

**Modalités de retour des élèves
du lundi 22 juin au jeudi 2 juillet.
Guide à destination des élèves et de leurs familles.**

Les modifications apportées à ce guide apparaissent en bleu.

- L'ensemble des élèves est accueilli. L'enseignement à distance par Pronote est suspendu.
- Le port du masque reste obligatoire dans l'enceinte de l'établissement.
- L'emploi du temps hebdomadaire peut être modifié en raison de la règle « un groupe classe = une salle ». Ainsi les cours d'espagnol - allemand - LCE espagnol - LCE anglais - latin et grec qui rassemblent des élèves de plusieurs classes ne concerneront qu'une partie des élèves habituels (pour ne pas « mélanger » les élèves de classes différentes).
- Les heures de permanence auront lieu en extérieur.
- Le planning de l'ASSR et de retour des manuels est maintenu.
- Les élèves ne seront pas accueillis dans l'établissement le vendredi 3 juillet (journée banalisée pour préparer la rentrée 2020).
- Le service de demi-pension fonctionne normalement (utilisation du self - repas chaud).
Le service sera donc facturé aux familles pour la période du 22 juin au 3 juillet (une déduction sera faite pour la journée du 3 juillet).

AVANT DE VENIR AU COLLÈGE



- Mes parents vérifient ma température (au-delà de 37.8°, je reste à la maison).
- **Si je présente des symptômes, je reste à la maison. Mes parents informent Mme Gehan, infirmière scolaire, au 02-37-33-38-20 et contactent leur médecin traitant.**
- Je prends deux masques, un sachet hermétique, une petite bouteille d'eau avec mon nom, un paquet de mouchoirs, du gel hydroalcoolique si je le souhaite.

J'ARRIVE AU COLLÈGE

- **J'entre au collège entre 07h45 et 07h55.**
- J'entre au collège par le portail de ma classe (voir page 5), **je mets mon masque et j'utilise le gel hydroalcoolique mis à ma disposition à l'entrée.**



- *Je suis en 6^{ème} ou 4^{ème}* : Je suis en cour 2. **A la sonnerie, je me range devant l'emplacement indiqué. Je monte dans ma salle avec le professeur par l'escalier indiqué (voir pages 6 et 7).**
- *Je suis en 5^{ème} ou 3^{ème}* : Je suis en cour 1. **A la sonnerie, je me range devant l'emplacement indiqué. Je monte dans ma salle avec le professeur par l'escalier indiqué (voir pages 6 et 7).**

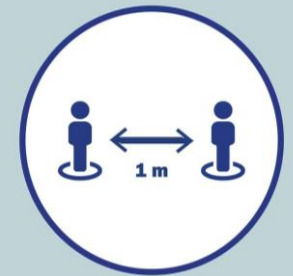
Merci de respecter la distance de prévention d'un mètre

JE SUIS DANS LA SALLE AVEC MA CLASSE

Je porte mon masque

- Je me range devant la salle en respectant le marquage au sol.
- J'entre dans la salle, j'utilise le gel hydroalcoolique. **Lors de la première heure de cours, le professeur m'attribue une place que je dois garder toute la journée.**
- Je ne prête pas mon matériel à un camarade (stylo, gomme, règle, feuille, livre...).
- Je ne me déplace pas dans la salle.
- A la fin du cours, je reste dans la salle. Un autre professeur va arriver pour un autre cours.

POUR VOUS PROTÉGER ET
PROTÉGER LES AUTRES



**GARDEZ
VOS DISTANCES**

LA RÉCRÉATION

Je porte mon masque

Aux sonneries habituelles (09h50-12h00-15h20), j'utilise le gel hydroalcoolique de la salle de classe puis je descends dans la cour par l'escalier indiqué. En fin de récréation, je me range devant l'emplacement indiqué.

6^{ème} - 4^{ème} : cour 2

5^{ème} - 3^{ème} : cour 1

LA PAUSE MÉRIDIDIENNE

	6 ^{ème}	5 ^{ème}	4 ^{ème}	3 ^{ème}
Externe	Sortie cour 2	Sortie cour 1	Sortie cour 2	Sortie cour 1
DP	Attente cour 2	Attente cour 1	Attente cour 2	Attente cour 1
Port du masque pour les DP dans la cour				

LES COURS d'EPS

Je me range dans le rang EPS en cour 1 pour les 5^{èmes} et les 3^{èmes}, en cour 2 pour les 6^{èmes} et les 4^{èmes}.
Je dois être déjà en tenue (pas de vestiaires) et apporter une petite bouteille d'eau.

LA DEMI-PENSION

- Lorsque ma classe est appelée, je me range devant le réfectoire en respectant le marquage au sol.
 - **J'utilise le gel hydroalcoolique mis à ma disposition avant de prendre le plateau. J'utilise la rampe du self. Je dois porter mon masque.**
 - **Avant d'entrer dans la salle du réfectoire, je retire mon masque et le mets dans un sachet hermétique. Une poubelle est mise à ma disposition. J'utilise le gel hydroalcoolique.**
 - Je m'installe à la place indiquée.
 - A la fin du repas, je lève la main pour aller déposer mon plateau.
 - Je sors du réfectoire et utilise le gel hydroalcoolique mis à ma disposition.
- Je mets mon 2^{ème} masque.**



LA FIN DE JOURNÉE

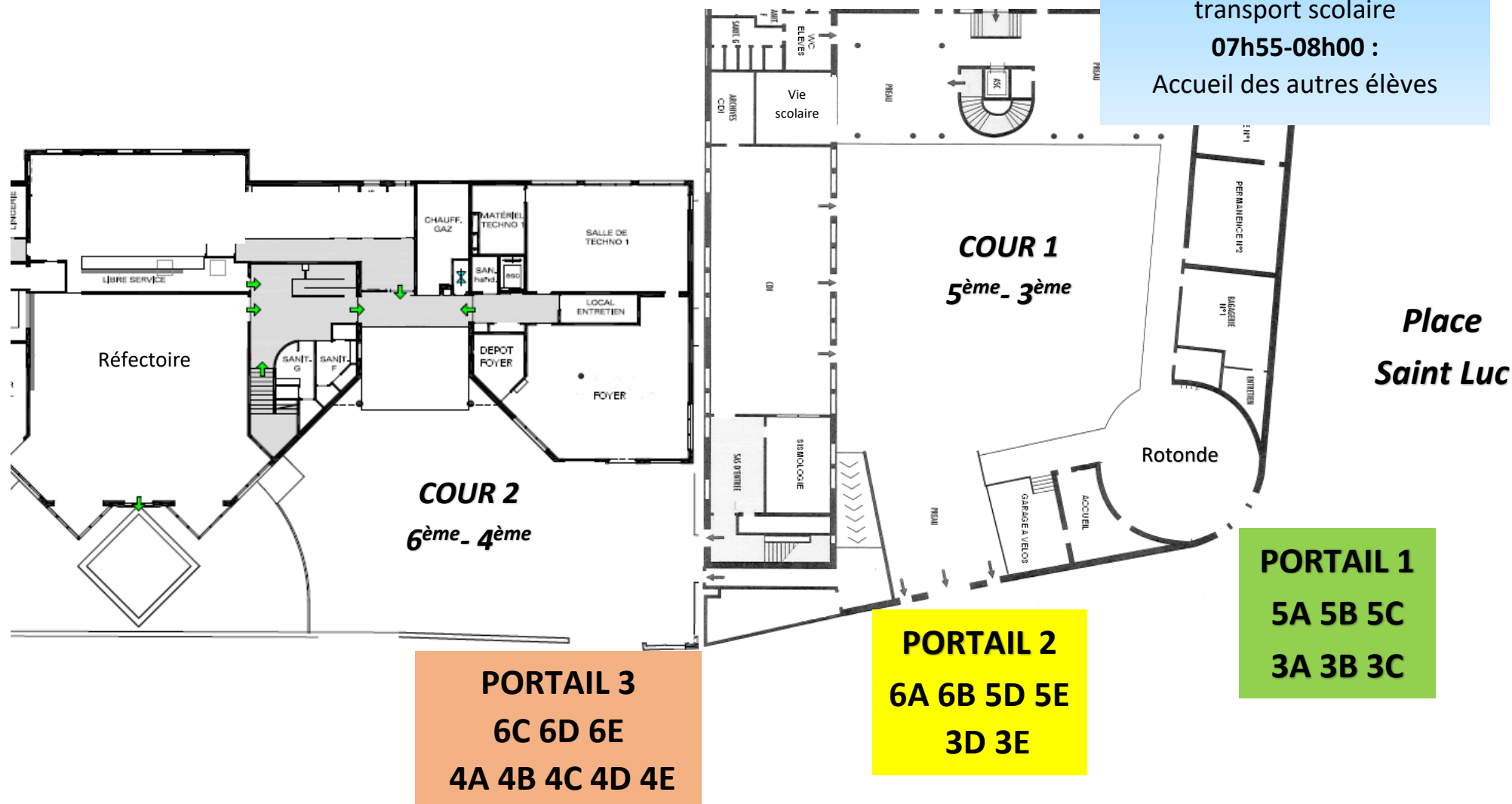
- *Si je suis en 6^{ème} ou en 4^{ème} :* Je descends en cour 2 pour sortir du collège ou attendre le bus.
- *Si je suis en 5^{ème} ou en 3^{ème} :* Je descends en cour 1 pour sortir du collège ou attendre le bus.

À PARTIR DU 22 JUIN

Accès des élèves à l'établissement

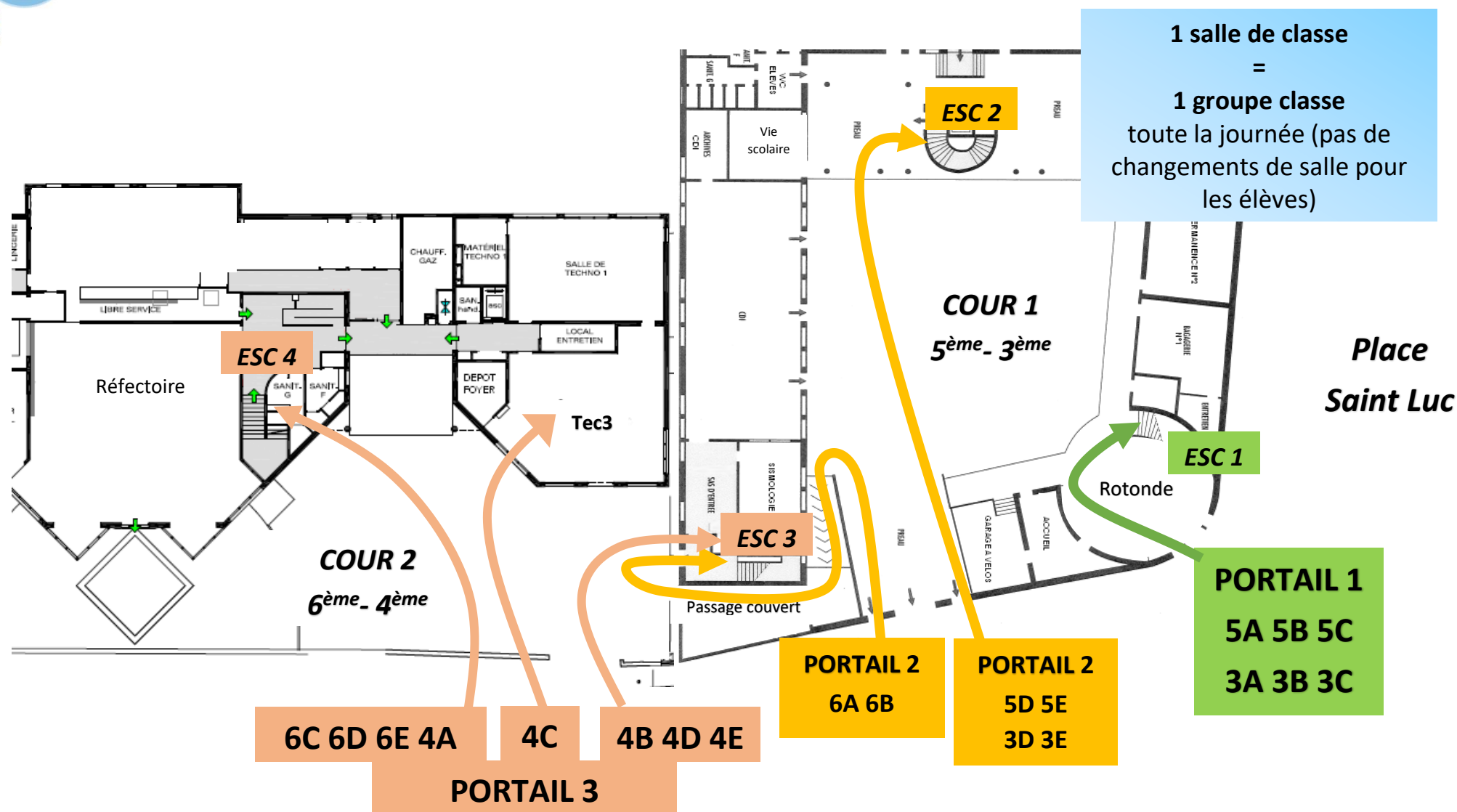
07h45-07h55 :
Accueil des élèves prenant le
transport scolaire

07h55-08h00 :
Accueil des autres élèves



À PARTIR DU 22 JUIN

Accès des élèves aux salles de classe



6A	Salle 205	Accès au collège par portail 2	Accès à la salle par escalier cour 2 situé près du passage couvert
6B	Salle 207	Accès au collège par portail 2	Accès à la salle par escalier cour 2 situé près du passage couvert
6C	Salle 105	Accès au collège par portail 3	Accès à la salle par escalier situé près du réfectoire
6D	Salle 108	Accès au collège par portail 3	Accès à la salle par escalier situé près du réfectoire
6E	Salle 1.8	Accès au collège par portail 3	Accès à la salle par escalier situé près du réfectoire
5A	Salle 103	Accès au collège par portail 1	Accès à la salle par escalier ronde
5B	Salle 204	Accès au collège par portail 1	Accès à la salle par escalier ronde
5C	Salle 202	Accès au collège par portail 1	Accès à la salle par escalier ronde
5D	Salle 214	Accès au collège par portail 2	Accès à la salle par escalier central situé près de la vie scolaire
5E	Salle 210	Accès au collège par portail 2	Accès à la salle par escalier central situé près de la vie scolaire
4A	Salle 104	Accès au collège par portail 3	Accès à la salle par escalier situé près du réfectoire
4B	Salle 208	Accès au collège par portail 3	Accès à la salle par escalier cour 2 situé près du passage couvert
4C	Salle TEC 3	Accès au collège par portail 3	Accès à la salle directement par cour 2
4D	Salle 211	Accès au collège par portail 3	Accès à la salle par escalier cour 2 situé près du passage couvert
4E	Salle 209	Accès au collège par portail 3	Accès à la salle par escalier cour 2 situé près du passage couvert
3A	Salle 201	Accès au collège par portail 1	Accès à la salle par escalier ronde
3B	Salle 102	Accès au collège par portail 1	Accès à la salle par escalier ronde
3C	Salle 203	Accès au collège par portail 1	Accès à la salle par escalier ronde
3D	Salle 212	Accès au collège par portail 2	Accès à la salle par escalier central situé près de la vie scolaire
3E	Salle 213	Accès au collège par portail 2	Accès à la salle par escalier central situé près de la vie scolaire

FACE AU CORONAVIRUS : POUR SE PROTÉGER ET PROTÉGER LES AUTRES



**Se laver
très régulièrement
les mains**



**Tousser ou éternuer
dans son coude
ou dans un mouchoir**



**Utiliser un mouchoir
à usage unique
et le jeter**



**Saluer sans se serrer
la main, éviter
les embrassades**

Vous avez des questions sur le coronavirus ?



GOUVERNEMENT.FR/INFO-CORONAVIRUS



0 800 130 000
(appel gratuit)

ALERTE CORONAVIRUS

COMMENT SE LAVER LES MAINS ?



30
secondes

Se laver les mains à l'eau et au savon pendant 30 secondes est la mesure d'hygiène la plus efficace pour prévenir la transmission de tous les virus.



Frottez-vous les mains,
paume contre paume



Lavez le dos des mains



Lavez entre les doigts



Frottez le dessus des doigts



Lavez les pouces



Lavez aussi le bout des doigts
et les ongles



Séchez-vous les mains avec une
serviette propre ou à l'air libre

Si vous n'avez pas d'eau et de savon, faites la même chose avec du gel hydro alcoolique.



[GOUVERNEMENT.FR/INFO-CORONAVIRUS](https://gouvernement.fr/info-coronavirus)
(INFORMATION IN FRENCH)



0 800 130 000
(toll-free)